

(단체 신청) 관리감독자 교육 수강절차 매뉴얼



복잡한 법정교육 한 방에 해결!



CONTENTS

01 공지사항

02 줌(zoom) 사용법 안내

03 화상교육(zoom) 입장 방법

04 우편교육 수강 방법

05 수료증 발급 방법

01

공지사항





수료기준

- 화상교육 : 수강 100%
- 우편교육 : 60점 이상
(재응시 기회 10회)



화상교육 주의사항

- 교육시작 20분 전 입장



우편 수강기한 준수

- 사업장에서 협의한
기간 내 수료

※ <https://kesh.co.kr>

※ 문의사항 t.02-867-6404(문자상담가능)

02

줌(zoom) 사용법 안내



줌(zoom) 설치 방법

Innovation for a Safer World

① [줌 사용법] 메뉴

- 홈페이지 킷메뉴 > **[줌사용법]** 클릭



The screenshot shows the homepage of the Korea Safety and Health Education Institute. At the top, there is a navigation bar with the logo, the text '대한안전보건교육원', and links for '로그인', '회원가입', '내강의실', and '1:1상담'. Below this is a secondary navigation bar with links for '교육원소개', '전체교육일정', '개별신청', '단체신청', '상담문의', '공지사항', '학습유의사항', and '내강의실'. The main content area features a large blue banner for 'zoom 줌 설치 프로그램 다운로드' (Zoom Installation Program Download) with a 'zoom 다운로드' button. To the right of the banner is a grid of six icons representing different services: 1. 내강의실 (My Classroom), 2. 수료증발급 (Certificate Issuance), 3. 산재율확인방법 (Method to Check Injury Rate), 4. 줌사용법 (Zoom Usage Method), 5. 우편교육안내 (Postal Education Guide), and 6. 공지사항 (Notice). On the far right, there is a vertical sidebar menu with the same six items, where '줌사용법' is highlighted with a red box and a circled '1'. At the bottom of the page, there are three light blue boxes for '기타업' (Other Industries), '건설업' (Construction Industry), and '제조업' (Manufacturing Industry), each with an icon and a '+' button.

② 줌 설치 파일 다운로드

- 줌사용법 페이지의
'**줌 설치파일 다운로드 클릭**'을
선택하여 다운로드

* 아래 버튼 **클릭**하여 파일 다운로드 진행 가능



공지사항

줌 사용법 안내

작성일 : 2025-06-25

1. 줌 설치파일 다운로드 ▶ **클릭**

2. 줌 사용법 링크 ▶ **클릭**

* 하단에도 줌 사용법 PDF 파일이 첨부되어있습니다.

3. 줌교육 입장 ▶ **클릭**

* 내강의실-줌입장버튼 클릭

4. 줌 사전 셀프테스트 링크 ▶ **클릭**

* 위 링크는 줌 교육 링크가 아닌 테스트용 링크입니다

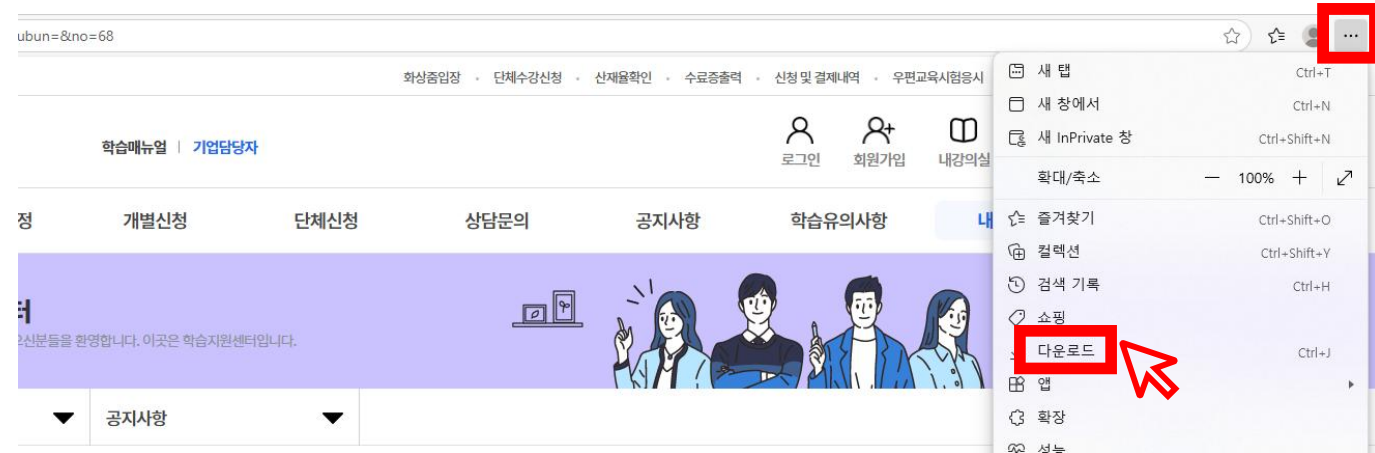
* 줌 교육시에는 내강의실의 "줌입장" 버튼을 클릭해서 입장하시면 됩니다.

③ 다운로드 파일 확인

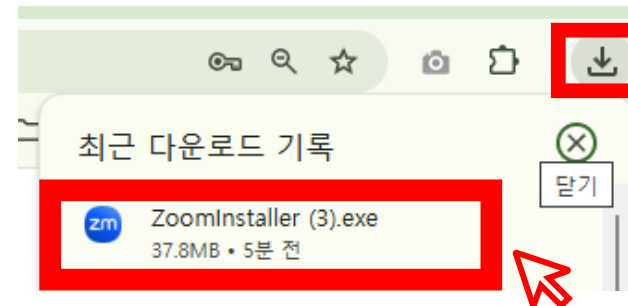
- 다운로드 된 파일 확인 필요

파일명 : ZoomInstaller

※ edge로 접속 시 다운로드 확인 경로



※ chrome로 접속 시 다운로드 확인 경로



④ 줌 설치 진행 및 열기

4-1. 다운로드 된 'zoomInstaller' 더블 클릭

4-2. 설치 진행

4-3. 프로그램 열기

다운로드 된 파일 더블클릭

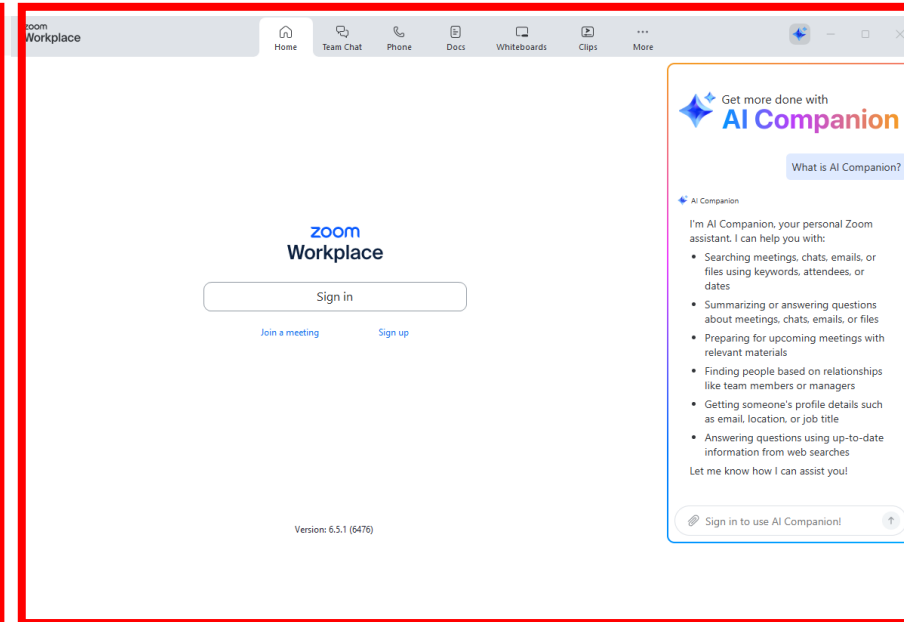
4-1.  ZoomInstaller



4-2. 설치 진행 화면



4-3. 설치 완료 후 프로그램 실행 화면




줌(zoom) 언어 설정(외국어로 보이는 경우)

Innovation for a Safer World

① 언어 변경 경로

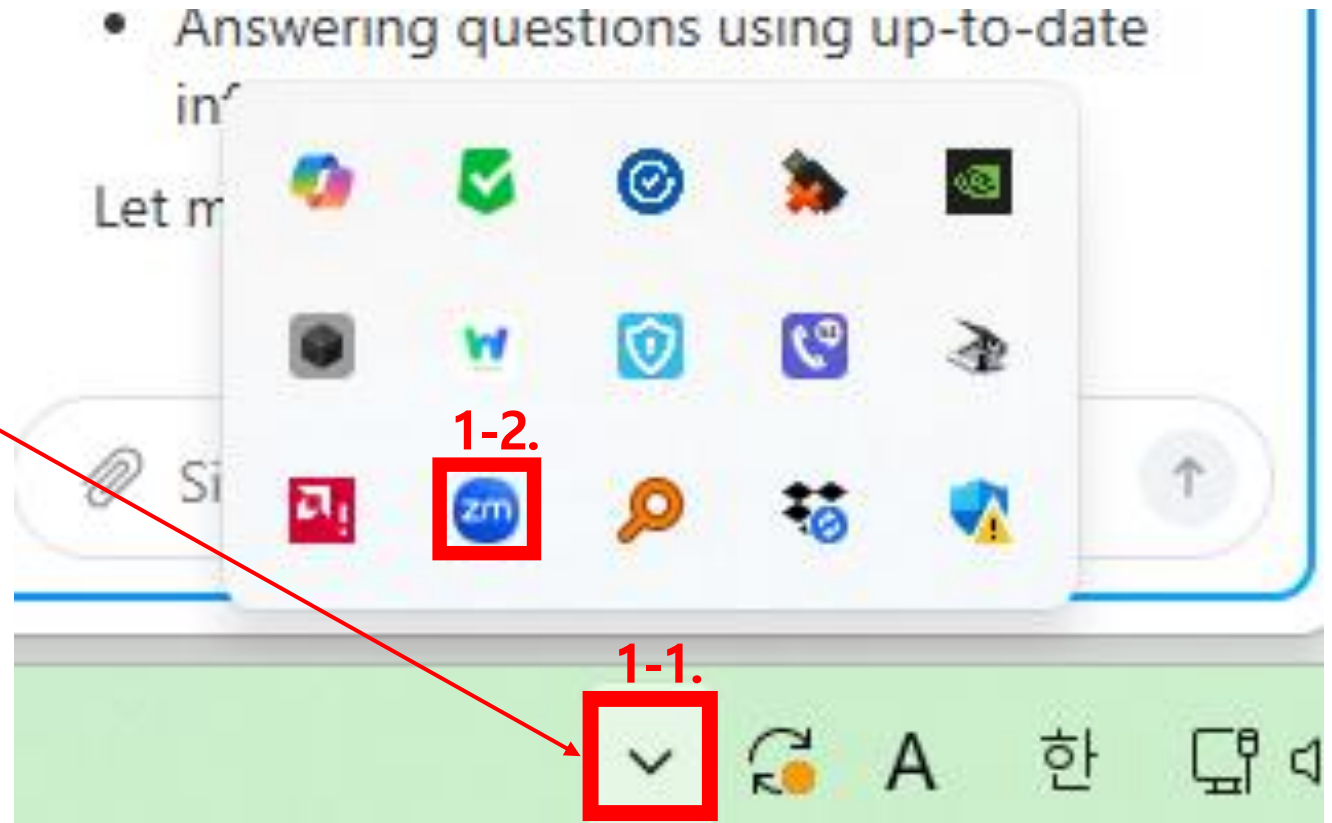
1-1. 하단 상태바의

'숨겨진 아이콘 표시'  클릭

1-2. 줌 아이콘 **오른쪽 마우스로** 클릭

※ 프로그램 설정 언어가

외국어로 보이는 경우에만 진행해주시면 됩니다.

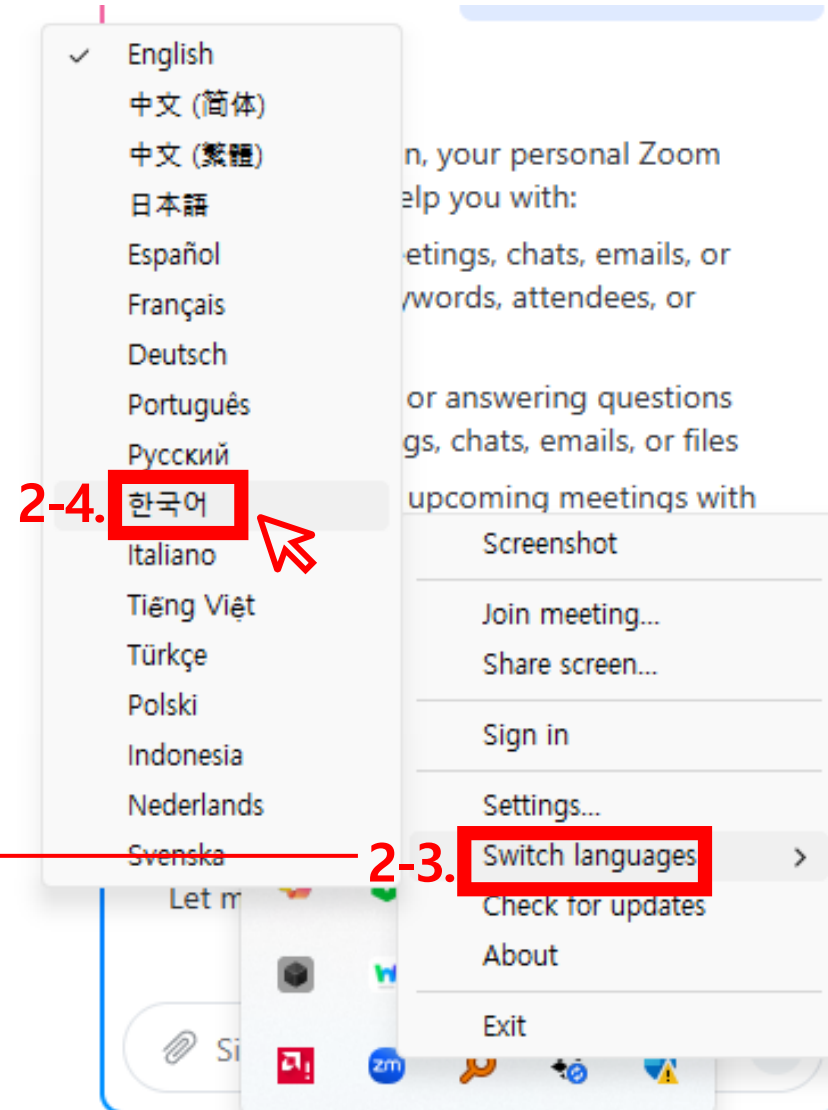


② 한국어 언어설정

2-3. 'switch languages' 클릭

2-4. '한국어' 클릭

2-5. 줌 프로그램 재실행



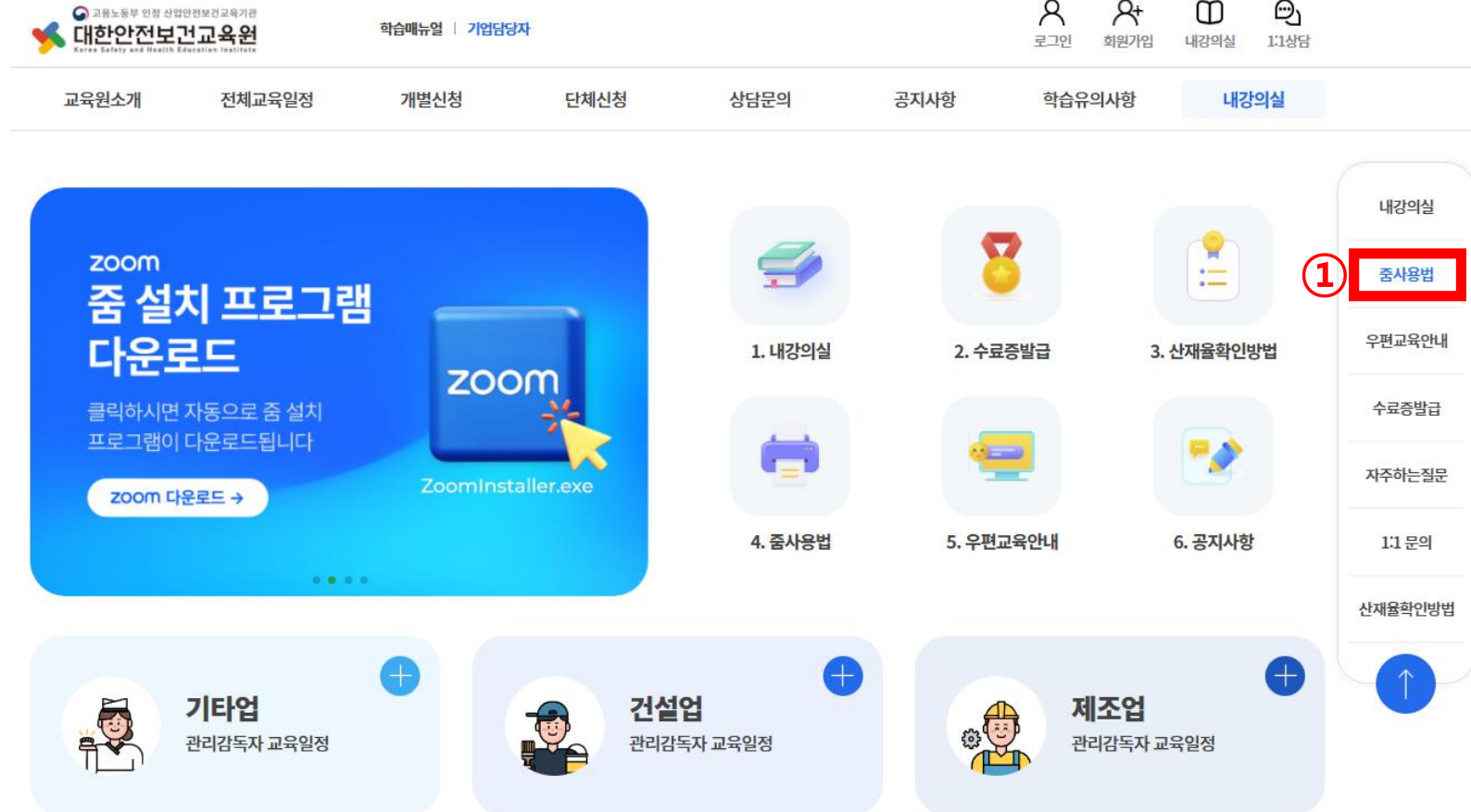
줌(zoom) 사용법 다운로드 방법

Innovation for a Safer World

① [줌 사용법] 퀵메뉴

- 홈페이지 퀵메뉴 > **[줌사용법]** 클릭

*접속 기기별 줌 사용법을 자세히
알고 싶으신 분들에게
안내되는 매뉴얼입니다.



The screenshot shows the homepage of the Korea Safety and Health Education Institute. The header includes the logo, navigation links (교육원소개, 전체교육일정, 개별신청, 단체신청, 상담문의, 공지사항, 학습유의사항, **내강의실**), and user options (로그인, 회원가입, 내강의실, 1:1상담). The main content area features a large blue banner for 'Zoom 설치 프로그램 다운로드' (Zoom Installation Program Download) with a 'Zoom 다운로드' button. To the right, a grid of six icons represents different services: 1. 내강의실 (My Classroom), 2. 수료증발급 (Certificate Issuance), 3. 산재율확인방법 (Lost Rate Confirmation Method), 4. 줌사용법 (Zoom Usage Method), 5. 우편교육안내 (Postal Education Guide), and 6. 공지사항 (Notice). A red box highlights the '줌사용법' icon, which is also marked with a red circle containing the number '1'. Below the grid, there are three sections for '기타업' (Other Industries), '건설업' (Construction Industry), and '제조업' (Manufacturing Industry), each with a '관리감독자 교육일정' (Supervisor Education Schedule) and a plus icon. On the right side, a vertical sidebar menu is visible, listing '내강의실', '우편교육안내', '수료증발급', '자주하는질문', '1:1 문의', and '산재율확인방법', with '줌사용법' highlighted by a red box and a red circle with the number '1'.

② 줌 사용법 다운로드

- 줌사용법 페이지의
'줌 사용법 링크 ▶ 클릭'을
선택하여 다운로드

공지사항

줌 사용법 안내

작성일 : 2025-06-25

1. 줌 설치파일 다운로드 ▶ 클릭

2. 줌 사용법 링크 ▶ ^②클릭

* 하단에도 줌 사용법 PDF 파일이 첨부되어있습니다.

3. 줌교육 입장 ▶ 클릭

* 내강의실-줌입장버튼 클릭

4. 줌 사전 셀프테스트 링크 ▶ 클릭

* 위 링크는 줌 교육 링크가 아닌 테스트용 링크입니다

* 줌 교육시에는 내강의실의 "줌입장" 버튼을 클릭해서 입장하시면 됩니다.

03

화상교육(zoom) 입장 방법



① 홈페이지 로그인



② [내강의실]



③ [학습중인 수업]

- 단체 신청의 경우, **별도 회원 가입 X**

메일 혹은 공지로 전달 받으신 정보로 로그인 必

- 초기 비밀번호 aaaa0000!!

고용노동부 인정 산업안전보건교육기관
대한안전보건교육원
Korea Safety and Health Education Institute

학습매뉴얼 | 기업담당자

① 로그인 회원가입 내강의실 1:1상담

교육원소개	전체교육일정	개별신청	단체신청	상담문의	공지사항	학습유의사항	② 내강의실
인사말	교육일정보기	관리감독자	단체신청	1:1문의	공지사항	학습매뉴얼 ③ 다운로드	학습중인 수업
교육원소개	교육안내	근로자교육		컨설팅 문의	서식다운로드	학습유의사항	학습종료된 수업
사업소개		4대법정의무교육			법개정·지원사업정보	안전보건교육 학습유의사항	대기중
주요연혁					자주하는질문	학습장애해결	수강신청내역
찾아오시는길						필수프로그램	회원정보변경
						배깅담안 방지 운영기준	
						부정행위방지정책	

사전 테스트 →

4. 줌사용법 5. 우편교육안내 6. 공지사항


기타업
관리감독자 교육일정


건설업
관리감독자 교육일정


제조업
관리감독자 교육일정


④ [줌입장] 버튼 클릭

- 혼합(화상+우편) 혹은 화상교육 > 클릭
- [줌입장] 버튼 클릭 하여 줌 접속

 학습중인수업
1 개

 학습종료 (수료증)
0 개

 대기중
0 개

 수강신청내역
2 개

✓

혼합(화상+우편), 화상교육 중 교육과정 선택

🔍

혼합(화상+우편)

화상교육

우편교육

일반

No.	중링크/ 시험응시	강의명	교육기간	시험	총점	교안파일	교육일변경
④	<div style="border: 2px solid red; padding: 2px; display: inline-block;"> <div style="background-color: #0056b3; color: white; padding: 2px 5px;">줌입장</div> </div>	<div style="background-color: #d9e1f2; padding: 2px;">화상교육 + 우편과정</div> [2025년도 18기] 제조업 관리감독자 혼합교육 16시간 (화상교육 8시간 + 우편교육 8시간)	<div style="background-color: #d9e1f2; padding: 2px;">화상교육</div> : 2025년 05월 28일 <div style="background-color: #d9e1f2; padding: 2px;">우편교육</div> : 화상교육 수료 당일 18시부터 2개월동안	해당없음 미제출	해당없음 0/100	(화상)교안 내려받기 (우편)교안 내려받기	<div style="background-color: #28a745; color: white; padding: 5px 10px;">교육일변경</div>

04

우편교육 수강 방법



① 홈페이지 로그인



② [내강의실]



③ [학습중인 수업]

- 단체 신청의 경우, **별도 회원 가입 X**

메일 혹은 공지로 전달 받으신 정보로 로그인 必

- 초기 비밀번호 aaaa0000!!

고용노동부 인정 산업안전보건교육기관
대한안전보건교육원
Korea Safety and Health Education Institute

학습매뉴얼 | 기업담당자

① 로그인 회원가입 내강의실 1:1상담

교육원소개	전체교육일정	개별신청	단체신청	상담문의	공지사항	학습유의사항	② 내강의실
인사말	교육일정보기	관리감독자	단체신청	1:1문의	공지사항	학습매뉴얼 ③ 다운로드	학습중인 수업
교육원소개	교육안내	근로자교육		컨설팅 문의	서식다운로드	학습유의사항	학습종료된 수업
사업소개		4대법정의무교육			법개정·지원사업정보	안전보건교육 학습유의사항	대기중
주요연혁					자주하는질문	학습장애해결	수강신청내역
찾아오시는길						필수프로그램	회원정보변경
						배깅담안 방지 운영기준	
						부정행위방지정책	

사전 테스트 →

4. 줌사용법 5. 우편교육안내 6. 공지사항

기타업
관리감독자 교육일정

건설업
관리감독자 교육일정

제조업
관리감독자 교육일정

④ 우편 교안 다운로드

- 해당하는 교육 항목 체크
- **[(우편)교육 교안 내려받기]** 클릭하여 PDF 파일 다운로드 및 학습 진행

학습중인수업
1 개

학습종료 (수료증)
0 개

대기중
0 개

수강신청내역
2 개

✓ **혼합(화상+우편) 또는 우편교육 중 해당 교육과정 선택** ✓

혼합(화상+우편)

화상교육

우편교육

일반

No.	줄링크/ 시험응시	강의명	교육기간	시험	총점	교안파일	교육일변경
1	시험응시	<div>화상교육 + 우편과정</div> <div>[2025년도 1기]</div> <div>건설업 관리감독자 혼합교육 16시간 (화상교육 8시간 + 우편교육 8시간)</div>	<div>화상교육 : 2025년 01월 06일</div> <div>우편교육 : 2025년 01월 17일 - 2025년 03월 16일</div>	<div>해당없음</div> <div>미제출</div>	<div>해당없음</div> <div>4</div>	<div> (화상)교안 내려받기 (우편)교안 내려받기 </div>	

⑤ [시험응시] 클릭

- 신청된 교육 항목 체크
- **[시험응시]** 버튼 클릭

학습중인수업
1 개

학습종료 (수료증)
0 개

대기중
0 개

수강신청내역
2 개

✓ **혼합(화상+우편) 또는 우편교육** 중 해당 교육과정 선택 ✓

혼합(화상+우편)

화상교육

우편교육

일반

No.	줄링크/ 시험응시	강의명	교육기간	시험	총점	교안파일	교육일변경
1	⑤ 시험응시	<div>화상교육 + 우편과정</div> <div>[2025년도 1기]</div> <div>건설업 관리감독자 혼합교육 16시간 (화상교육 8시간 + 우편교육 8시간)</div>	<div>화상교육 : 2025년 01월 06일</div> <div>우편교육 : 2025년 01월 17일 - 2025년 03월 16일</div>	<div>해당없음</div> <div>미제출</div>	<div>해당없음</div> <div>0/100</div>	<div> (화상)교안 내려받기 </div> <div> (우편)교안 내려받기 </div>	

⑥ 본인인증 1회 진행

- 휴대폰 인증/아이핀 인증 중 선택
- 휴대폰 인증 시, 본인 명의가 아닌 경우, '아이핀' 인증 진행

본인인증

본인인증

대리수강 방지를 위해서 시험응시전 최초 1회 인증을 반드시 진행해야 합니다.
고객님의 개인정보는 본인의 동의 없이 제 3자에게 제공되지 않으며,
개인정보 취급방침에 따라 외부 위협으로 부터 안전하게 보호 되고 있습니다.
고객님께서 입력하신 정보를 안전하고 정확하게 관리하기 위해 최선을 다하겠습니다.

⑥

휴대폰 인증

아이핀(I-Pin) 인증

※ 휴대폰 인증 시 본인 명의가 아닌 경우 정상적으로 인증되지 않습니다.

⑦ 핸드폰 본인인증

- 7-1. 통신사 선택
- 7-2. 필수사항에 동의체크
- 7-3. 인증하기 클릭


※ 본인인증에 문제가 있으시면
교육원으로 연락 바랍니다
(T. 02-867-6404)

⑦

PASS

7-1. 이용중이신 통신사를 선택해주세요.

※ 반드시 현재 사용중인 통신사를 선택해주세요.)



7-2.

☒ 전체 동의

☒ 개인정보이용동의

☒ 고유식별정보처리동의

☒ 서비스이용약관동의

☒ 통신사이용약관동의

7-3.

인증하기

안전한 본인 확인을 위해 키보드 보안 프로그램을 설치해주세요. ☐

⑧ 최종 평가응시

- **[평가응시]** 버튼 클릭
- 문항수 : 10문항
- **합격 기준 : 60점 이상**
- 재시험 가능 횟수 : 10번

※ 다운 받은 **우편교육 교안(PDF)**을
이용하여 평가응시

구분	강의명	교육기간	시험	총점
<div>화상교육 +</div> <div>우편과정</div>	[2025년도 1기] 기타업 관리감독자_혼합교육_16시간	2025-01-10 ~ 2025-03-11	0/100	0/100

※ **수료증 발급**은 수료 후 출력이 가능합니다

항목	평가		
평가비율	100% 반영	점수	0점 이상
총점	반영된 평가 합산 60점 이상	수료여부	미수료
진행여부	학습완료		

평가	평가응시 시험기간 : 2025-01-10 ~ 2025-03-11 시험시간 : ~ 응시아이피 :	미제출	⑧ <div>평가응시</div>
----	--	-----	-------------------

⑨ 시험응시 진행 화면

- 시험 시간 : 60분
- 10문제 응시 후 [제출하기] 버튼 반드시 클릭

※ 다운 받은 우편교육 교안(PDF)을 이용하여 평가응시

최종평가 [시험응시]

성명	
접속IP	211.193.31.198
시험시작시간	2025-07-02 08:55:06
시험종료시간	
남은시험시간	현재 남은 시간은 59분 52초 입니다. ※ 실시간으로 남은 시간 확인 필요

문제 1. 재해자 구조요령이 아닌 것을 고르세요

- ☒ 1. 재해발생시 119 연락
- ☐ 2. 재해자 발견시 즉시 밀폐공간으로 진입하여 구조
- ☐ 3. 환기실시
- ☐ 4. 공기호흡기, 송기마스크 등을 착용

총 10문제 중 1번 문제를 풀고 계십니다.

다음문제 >

제출하기

⑩ 시험 결과 확인

- 총점 : 60점 이상일 경우 수료
- 미수료 상태일 경우,
아래 [재응시] 버튼을 클릭하여
시험 재진행

구분	강의명	교육기간	시험	총점
화상교육 + 우편과정	[2025년도 76기] 건설업 관리감독자 혼합교육 8시간 (화상교육 오후 4시간 + 우편교육 4시간)	2025-06-20 ~ 2025-07-26	30/100	30/100

※ 수료증 발급은 수료 후 출력 가능합니다

항목	평가		
평가비율	100% 반영	점수	60점 이상
총점	반영된 평가 합산 0점 이상	수료여부	미수료
진행여부	학습완료		

평가	평가응시 시험기간 : 2025-06-20 ~ 2025-07-26 시험시간 : 2025-07-02 08:55:06 ~ 2025-07-02 09:13:26 응시아이피 : 211.193.31.198	제출[평가완료]	평가결과 재응시
----	---	----------	-------------

※ 60점 미만의 경우, '재응시' 버튼으로 시험 재진행

제출[평가완료]	평가결과 재응시
----------	-------------

05

수료증 발급 방법



① 홈페이지 로그인

② [내강의실]

③ [학습종료된 수업]

- 단체 신청의 경우, **별도 회원 가입 X**

메일 혹은 공지로 전달 받으신 정보로 로그인 必

- 초기 비밀번호 aaaa0000!!


The screenshot displays the website interface with the following elements:

- Header:**
 - Logo: 고용노동부 인정 산업안전보건교육기관 대한안전보건교육원
 - Navigation: 학습매뉴얼 | 기업담당자
 - User Actions: ① 로그인 (highlighted), 회원가입, 내강의실, 1:1상담
- Main Menu:**
 - 교육원소개, 전체교육일정, 개별신청, 단체신청, 상담문의, 공지사항
 - ② 학습유의사항 (highlighted), ③ 내강의실 (highlighted)
- Content Area:**
 - Left Column: 인사말, 교육원소개, 사업소개, 주요연혁, 찾아오시는길
 - Middle Column: 교육일정보기, 교육안내, 4대법정의무교육
 - Right Column: 1:1문의, 컨설팅 문의, 공지사항, 서식다운로드, 법개정·지원사업정보, 자주하는질문
 - Far Right Column: 학습매뉴얼 (다운로드), 학습유의사항 (highlighted), 안전보건교육 학습유의사항, 학습장애해결, 필수프로그램, 배깅담안 방지 운영기준, 부정행위방지정책
 - Bottom Section:
 - 사전 테스트 →
 - 4. 줌사용법
 - 5. 우편교육안내
 - 6. 공지사항
- Footer:**
 - 기타업: 관리감독자 교육일정
 - 건설업: 관리감독자 교육일정
 - 제조업: 관리감독자 교육일정


④ 수료증 발급

- 수강 완료된 교육 과정 클릭
- **[수료증발급]** 버튼 클릭 후 수료증 출력


※ 발급한 수료증은 개인 보관 부탁드립니다.
단체신청 인원의 수료증은
교육원 측에서 일괄적으로 담당자분께
전달 드리고 있습니다.




학습중인수업
2 개



학습종료 (수료증)
6 개



대기중
0 개



수강신청내역
13 개

과정명 검색

✓ 해당 교육과정 선택

혼합(화상+우편) (1)

화상교육 (0)

우편교육 (0)

일반 (5)

No.	강의명	교육기간	교육수료일	시험	총점	교안파일	수료증
1	<div style="display: flex; justify-content: space-between;"> 화상교육 + 우편과정 [2025년도 76기] </div> 건설업 관리감독자 혼합교육 8시간 (화상교육 오후 4시간 + 우편교육 4시간)	<div style="display: flex; justify-content: space-between;"> 화상교육 : 2025년 06월 20일 우편교육 : 2025년 06월 20일 - 2025년 07월 26일 </div>	2025-06-23 2025-07-03	해당없음 40점	해당없음 40/100	우편교육 교안 내려받기	<div style="border: 2px solid red; padding: 2px; display: inline-block;"> 수료증발급 </div>

안전활동에
도움이 되길 바랍니다.

고용노동부 제2022-180016호 지정 등록 안전보건교육기관

To make better safe world



대한안전보건교육원
Korea Safety and Health Education Institute

T. 02. 867. 6404.
F. 0503. 8379. 2459
E. edu@kesh.co.kr
w. http://www.kesh.co.kr

Copyright © 2022 kshco.,ltd. all rights reserved

※ 본 교안은 저희 “대한안전보건교육원”의 개발 콘텐츠입니다.
소속 파트너 강사를 위한 강의에 제한하므로 타기관 등 외부 유출
또는 협의하지 않은 무단 사용은 법적 책임이 발생합니다.